



HEADER FOR FREESTANDING DISPENSERS




- Remove the pole cap.
- Die Endkappe abnehmen.
- Direk üzerindeki tapayı çıkartın.



- Slide the nut&screw through the pole channel tighten the screw at desired height. This screws is for header placement.
- Die mit Mutter zusammen befindliche Schraube in dem Kanal stechen und in entsprechender Höhe befestigen.
- Somun ile birleşmiş vidayı direk kanalından geçirerek uygun mesafede vidalayın.




- Insert the header's backing extension into the pole channel above the screw. Put the pole cap back.
- Logohalterung bis auf die festgezogene Schraube mit Mutter durch stechen und die Endkappe daraufsetzen.
- Alınlığı, sabitlenen vidanın üst kısmında kalacak şekilde konumlandırın ve direk profil kanalına iterek takın. Sabitlenen vida alınlığının aşağı kaymasını engeller. Üst tapayı direk üzerine geçirin.



- Please inform the order number on the product or on the carton (e.g. 1/110001394-460) to the place that you have made the purchase if any problem with the product occurs.
- Bitte teilen Sie bei jeglichen Problemen, die auf dem Artikel oder auf der Verpackung aufgeführte Auftragsnummer (z.B: 1/110001394-460) Ihrem Händler mit.
- Lütfen üründeki herhangi bir sorun için ürünün veya paketin üzerindeki sipariş numarasını (örnek: 1/110001394-460) satın aldığınız yere bildirin.

- All rights reserved. All pictures, figures and writings are secured internationally by copy-right law. Infringements will be sued by civil and legal law.
- Alle Rechte vorbehalten. Alle Bilder, Zeichnungen und Texte sind international urheberrechtlich geschützt. Etwaige Zuwiderhandlungen werden zivil-und strafrechtlich verfolgt.
- Tüm hakları saklıdır. Tüm resimlerin, şemaların ve yazıların kopya hakları uluslararası kanunlarla güvence altına alınmıştır. İhlali durumunda sivil ve hukuki yasa mercii tarafından davaedilecektir.



1001974